

Радуга

С НОВЫМ ГОДОМ!

№24 (440)
28 декабря
2012 года

мини-мастерок

**Вкусный
Новый год**

стр. 13-16



**Снежка
и волшебная
палочка**

стр. 12



**Какая
собака
твоя?**

стр. 24



**Подобные
богам**

стр. 22-23



**Праздник
близко**





В числе лидеров

Сыктывкарский «Строитель-2003» – победитель первого этапа Северо-Западной лиги по хоккею с мячом. За четыре игры юные хоккеисты «наколотили» 65 мячей в ворота соперников из Архангельской, Мурманской, Новгородской, Московской областей, а пропустили всего 4. Их старшие товарищи из команды «Строитель-2001» заняли в своей группе третье место. Для многих ребят это первый турнир в их спортивной карьере. Второй этап лиги пройдет в феврале.

Быстрее всех

Воркутинка Юлия Сноз – четырёхкратная чемпионка всероссийских соревнований по плаванию в Казани. В них участвовали более 400 юных пловцов из 52 регионов России. 15-летняя Юлия завоевала четыре золотые медали на дистанциях 200 м, 400 м, 800 м вольным стилем, 400 м комплексным плаванием, из них на трёх дистанциях спортсменка установила рекорды соревнований.



Раскрыл секреты

Гостем двенадцатого по счёту ток-шоу «100 вопросов взрослому» стал эжвинский Дед Мороз. За время мероприятия в библиотеке «Капелька солнца» он ответил аж на 145 вопросов от детворы. К примеру, рассказал, что его помощниками являются не только олени, зайцы и белки, но и пингвины. Увы, сказочный герой не смог назвать самый понравившийся вопрос, так как все они были по-своему интересны. В финале встречи все желающие смогли прикоснуться к волшебному посоху и загадать новогоднее желание.

Ксения БАШМАКОВА.



Чтобы не было беды

Пожарные машины из теста и ткани. Рисунки, поделки, мягкие игрушки... В Сыктывкаре наградили авторов лучших работ на противопожарную тематику. В конкурсе детского творчества «Пожарный доброволец» приняли участие более тысячи ребят из разных уголков республики. В торжественной обстановке победителям вручили почётные грамоты и подарки.

«Ребята с большим вдохновением и со знанием дела подошли к выполнению конкурсных работ. Радует, что мальчишки и девочки понимают значение добровольчества», – рассказывает член жюри Екатерина Кириченко.

Главные задачи конкурса – привлечение детей к участию в дружинах юных пожарных, популяризация добровольческого движения в республике и, конечно же, поддержка детского творчества.

Организатор: Коми республиканское отделение Общероссийской общественной организации «Всемирное добровольное пожарное общество».



Вкусный подарок

В этнопарке прошёл мастер-класс по росписи пряников. В роли кулинарных художников побывали третьеклассники столичной пушкинской гимназии. Пряничные человечки, ёлочки и звёзды превратились в сладкие «холсты». Под руководством директора кафе Михаила Коковкина гости парка выбрали сюжет, расписывали пряники подогретой разноцветной мастикой и посыпали украшениями. Законченные работы в праздничных упаковках гимназисты увезли домой. «Подарю новогодний пряник своей бабушке. Подарок, сделанный своими руками, – это лучший подарок», – признаётся один из школьников.

Творчество юных мастеров впечатлило взрослых. Родители тоже захотели поучаствовать в таком аппетитном мастер-классе.

Подростковые консультанты «Радуги» – певица МакСим и психолог Виктория Кирьянова – ознакомились с очередными «проблемными» историями наших читателей и подготовили для подростков ценные советы.



МАМА, ПРОСТИ!

– Здравствуй! Мне 14 лет. Я не могу с собой справиться, в последнее время часто ссорюсь с мамой. Бывает, иногда наговорю лишнего, на что она обижается. А я очень её люблю! Мне становится грустно и стыдно за себя. Что делать?



Кристина.

Комментарий МакСим:

– Привет, Кристина. Ссоры с родителями в 14 лет – это абсолютно нормально. В переходном возрасте такое происходит со многими. Очень хорошо, что ты понимаешь свою ошибку. Нужно набраться храбрости и сделать шаг навстречу маме, дать ей понять, что ваши ссоры случаются в силу твоего возраста, эмоционального поиска себя, а не потому, что ты её не принимаешь. И не забывай извиняться.



Комментарий психолога:

– Здравствуй. Возможно, в пылу ссоры с мамой у тебя возникают такие сильные чувства, как злость, раздражение, и чтобы снизить напряжение, ты говоришь такое, о чём потом жалеешь. Получается, что ты пока не способна контролировать своё поведение в состоянии сильного возбуждения. Управлять своими эмоциями возможно, однако этому нужно учиться. Дам тебе несколько действенных советов. Когда ты чувствуешь, что вот-вот «взорвёшься» от эмоций:

1. Начни считать в обратном порядке от 20 до 1.
2. Уйди из ситуации конфликта, разговора. Скажи, что сейчас вернешься. А в это время сходи в ванную комнату, подержи руки под водой, ополосни лицо, полей цветы.
3. Перед тем как что-нибудь сказать, ответить, сделай глубокий вдох и начинай потихоньку, медленно выпускать воздух из лёгких.
4. Придумай для себя «магическую фразу», которая поможет тебе сконцентрироваться на словах, на том, что именно ты говоришь. Например, это может быть фраза «значит так». Произнеся её, ты отныне будешь очень вдумчиво относиться к своим высказываниям. Помни о том, что «слово – не воробей, вылетит – не поймаешь». Словами можно разрушить или наладить отношения, поэтому учись управлять своими эмоциями для того, чтобы ваши отношения с мамой были комфортными и близкими.



СКУЧНО ЖИТЬ!



– Привет, «Радуга»! Я запуталась в себе. Мне 16 лет, а уже потеряла всякий смысл в жизни. Мне ничто не интересно, отношение к людям поменялось, постоянно чувствую себя одинокой и покинутой. Может, что-нибудь посоветуете?

Наташа.

Комментарий МакСим:

– Привет! Большинство людей на этой планете временами чувствуют себя точно так же. Независимо от статуса, возраста и места проживания. И ни у кого просто не находится времени поговорить об этом друг с другом. Может быть, у тебя эмоциональная перестройка организма, ты становишься взрослее... Попробуй всё же найти себе какое-то увлечение.

Комментарий психолога:

– Здравствуй, Наташа! Мысли о смысле жизни ко всем приходят в разном возрасте. Тебя они посетили достаточно рано... Это может свидетельствовать о глубине твоих переживаний, о твоём философском, серьёзном отношении к жизни. А что ты чувствуешь чаще в последнее время? Например, чувство апатии (когда ничего не хочется делать), грусти? Меланхолическое настроение?

Ты пишешь, что «потеряла всякий смысл в жизни», а в чём он был для тебя раньше? Сейчас он не актуален, однако прежний смысл можно пересмотреть или изменить. Например, если смыслом в жизни была учёба, то её можно трансформировать в духовное обогащение, развитие своей личности. Подумай в этом направлении. Ты пишешь, что тебе ничто не интересно, неужели ты попробовала всё?! Может быть, старые интересы и знакомства отошли на задний план, поищи в новом направлении. Допустим, если ты всегда интересовалась музыкой и чтением, попробуй заняться танцами, рисованием. Только попробовав максимально многое, ты будешь знать, к чему безразлична твоя душа, а где зажигается огонёк. И напоследок, если твоё состояние останется прежним, приходи на консультацию к психологу, он может помочь тебе найти смысл.

**Хочешь спросить совета?
Пиши на e-mail: radugnie@mail.ru**



Нас сплотил театр!

Не секрет, что людям с ограниченными возможностями трудно находить друзей, развивать свои способности, выезжать в другие города и страны. Однако трудности преодолимы, если есть добрые помощники и желание творить. Молодым инвалидам из Сыктывкара в творческом развитии и самореализации помог... театр.

Два года назад при Коми государственном педагогическом институте был создан театр «Радость моя». Сразу нашлись и желающие стать его участниками. Обучать парней и девушек актёрскому мастерству взялась Марина Афонасенко, которая отвечает за организацию воспитательной работы в институте. Она и вдохновитель, и художественный руководитель, и режиссёр-постановщик.

Днём рождения театра считается 1 октября 2010 года, когда состоялось первое занятие. Уже через два месяца начинающие актёры дебютировали на сцене в постановке «Несуразные вещи» по рассказу Александра Шибяева, детскому фольклору и стихам детских поэтов. Постепенно репертуар расширился. Сейчас творческий коллектив работает над миниатюрой «Расеянный» по стихотворению Самуила Маршака.

Изменения к лучшему

Сегодня в этом театре занимаются девять человек с ограниченными возможностями здоровья. На репетициях, которые проводятся дважды в неделю, ребята овладевают сценической речью и движением, учатся взаимодействию на сцене, решают задачи, поставленные режиссером. Упражнения подобраны с учётом особенностей актёров и способствуют развитию речи, воображения, памяти. По словам ребят, театр помогает им преодолеть страхи, адаптироваться

в обществе. За два года они сильно изменились, стали более открытыми, общительными.

«Благодаря театру у меня появились новые друзья, я многому научился», – рассказывает Лёша Сахаутдинов. У его коллеги по сцене Тани Туголуковой на этот счёт своё мнение: «Для меня занятия в театре не просто времяпрепровождение, это возможность расти духовно!»



За творческую деятельность театр награждён дипломами и благодарственными письмами. Его участники в апреле 2012 года стали лауреатами Международного фестиваля особых театров «Непратаптаны шлях» в г. Бресте (Белоруссия). Это очередной раз доказывает, что ребята прекрасно справляются с поставленными задачами, несмотря ни на какие трудности.

Кроме театральных занятий, ребята посещают православный скит святой блаженной Ксении Петербургской в деревне Визябож Корткеросского района, где их встречает настоятель, иеромонах Александр (Митрофанов). «Мы участвуем в православных службах, празднуем дни рождения, весело и с пользой проводим время», – говорит Эрнест Фишбух.

По мнению Марины Петровны Афонасенко, работа, которая проводится театром «Радость моя», помогает выявлять таланты в каждом «особом» актёре и привлекает внимание общественности к проблемам инвалидов.

Владислав КАРАКЧИЕВ.

Фото предоставлено театром «Радость моя».

Почему под Новый год украшают ёлку?

Все мы живём в ожидании той волшебной ночи, когда пробьют куранты, оповещающая о наступлении Нового счастливого года. Когда вся семья соберётся за праздничным столом, все загадают свои желания, и зажгутся огоньки на нарядной красавице-ёлочке... Почему принято наряжать на Новый год и Рождество деревце, и почему именно ёлку? Есть много легенд и преданий об этой традиции.

Легенды древнего Востока

Согласно христианской легенде, когда в Вифлеемской пещере на свет появился Спаситель, в небе зажглась новая звезда. Увидев этот небесный знак, люди, животные и даже растения поспешили поздравить новорождённого, пожелать ему добра и отдать подарки. Деревья подарили своё благоухание, плоды, цветы и листья.

С далёкого Севера спешила и Ель, но она постеснялась войти к Младенцу, так как у неё не было подарка. И тогда растения поделились своими дарами, навесили на её веточки красные яблоки, яркие цветы и листочки. Стала она наряднее всех. Младенец улыбнулся наряженной Ёлочке, и на небе ещё ярче засияла Вифлеемская звезда. Отсюда происходит ещё один обычай – устанавливать на верхушке ёлки звезду.

По другому преданию, деревья, наоборот, загоразживали Ели путь к Младенцу и насмеялись над её колкими иголками. Но Ангел сжалился над Ёлочкой и осыпал её ветви небесными звёздами. Стала она краше всех, и маленький Иисус протянул к ней ручки.



Немецкая традиция

В России ель как украшение появилась во времена Петра I. Он велел ставить сосновые и еловые деревья на улицах и перед домами. О том, что ель можно поставить в самом доме, ещё никто не слышал. Ёлочка вошла в каждый дом, когда в Россию переселилось много немцев. Русские переняли их традицию, и зелёная красавица стала неизменным атрибутом Рождества.



Под самый корешок?

Искусственные ёлочки начали массово изготавливать ещё в 60-х годах XX века. Первые пластиковые ёлки выглядели не натурально, и выбор их был невелик. Сегодня есть новогодние деревья на любой вкус и кошелёк – большие и маленькие, нарядные и неукрашенные, зелёные и разноцветные, с подсветкой и с музыкой. Но до сих пор ведутся споры о том, какую ёлку ставить у себя дома: настоящую или искусственную. Наверное, для тех из нас, кто старается сохранить природу, выбор очевиден. Если же для кого-то принципиально важно, чтобы в доме пахло смолой и хвоей, можно поставить в вазу букет из еловых веточек. Это лучше, чем рубить живую ель и потом день за днём наблюдать, как в комнате сохнет и умирает деревце. А какую ёлочку выбрали вы?

Татьяна ХАТАНЗЕЙСКАЯ.



Детворе на радость



Ни одна новогодняя пора не обходится без утренников. Многие уже поучаствовали в ярких праздниках, повели хороводы вокруг ёлочки, рассказали стихи Дедушке Морозу и, конечно же, получили сладкие подарки. А некоторые ещё и в «Радугу» попали.



Фото Игоря СТЯЖКИНА.

Новогодняя ёлка воркутинского мэра собрала более двухсот одарённых детей в колонном зале Дворца творчества детей и молодежи г.Воркуты. В начале праздничного представления на стилизованной оленьей упряжке в сопровождении Деда Мороза в зале появился сам глава администрации Евгений Шумейко. Он поздравил всех ребят с наступающим Новым годом и пожелал успехов в учёбе и творчестве, здоровья, счастья и веры в свои силы.



Весёлый праздник в сосногорской средней школе №3



Республиканский центр дополнительного образования



Утренники для детей с инвалидностью, сирот, детей, оставшихся без попечения родителей, и ребят из многодетных семей Республики Коми провели специалисты регионального центра развития социальных технологий.



ТВОРЧЕСТВО В КВАДРАТЕ

Декабрьские морозы – не помеха для талантливой молодёжи.

Это доказали два крупных фестиваля, прошедших в республике при полных аншлагах.



МЕЖРЕГИОНАЛЬНЫЙ ФЕСТИВАЛЬ МОЛОДЁЖНОЙ КУЛЬТУРЫ «АРТ КВАДРАТ»

15-16 декабря, г. Сыктывкар.

Участники: более 200 молодых и талантливых ребят Коми и Кировской области.

Направления: музыка, танцы, изобразительное искусство, мода.

Именитые гости: дизайнер Анна Чапман, солист группы «Revolvers» Алексей Елистратов.

Подарки: дипломы, подарки. Победители примут участие в форуме на Селигере летом 2013 года.

На гала-концерте вокалисты пели не хуже мировых звёзд, танцоры зарядили зрителей своей энергетикой, а дизайнеры представили красивые коллекции, многие из которых выполнены в национально-этническом стиле. Кульминацией вечера стало выступление популярной группы «5sta Family». В следующий раз фестиваль вернётся в столицу республики в 2014 году.

Александра ЮШИНА.
Фото Ивана ФЕДОСЕЕВА.



В РЕСПУБЛИКАНСКИЙ ФЕСТИВАЛЬ ТАНЦЕВАЛЬНЫХ ИСКУССТВ «DANCE INTEGRATION-2012»

21-23 декабря, г. Ухта.

Участники: 1500 танцоров со всей республики.

Направления: социальные и восточные танцы; современная, народная, эстрадная хореография; хип-хоп, хаус, брейк-данс, электро-дэнс.

Именитые гости: Александр Чевгун – трижды обладатель национальной премии за вклад в развитие современной хореографии, Алексей Шалбуров – хореограф и инструктор международного класса.

Подарки: кубки, медали, дипломы, призы от спонсоров и партнёров фестиваля.



Фото предоставлено ухтинским ГДК.

Просветитель зырянского края

Стефан Пермский (коми Перымса Степан; в миру Степан Симеонович Храп) – епископ Русской православной церкви. Проповедовал христианство в землях коми, создал первый коми алфавит и перевёл на коми (зырянский) язык основные церковные сочинения. С 1383 года был первым епископом в Пермской епархии. Скончался в Москве 26 апреля (по старому стилю) 1396 года.

МАЛЬЧИК ИЗ УСТЮГА

Стефан Пермский родился на севере Руси, в городе Устюге, около 1340 года XIV века. Удивительна предыстория его рождения. В Устюге жил праведный Прокопий, взявший на себя подвиг юродства во Христе. Юродивые намеренно принимали образ человека, не имеющего разума, и смиренно терпели насмешки, чтобы побороть грех гордыни. Часто слова их были пророческими. Однажды Прокопий Устюжский увидел девочку Марию, дочь кузнеца Ивана Секирина. Прокопий поклонился в ноги трёхлетней девочке со словами: «Сия девица Мария грядет – мати великаго отца Стефана, архиепископа и учителя Пермского!»

Стефан был сыном людей небогатых, но благочестивых. Его отец Симеон по прозвищу Храп служил в церкви. Мать – та самая Мария, будущее которой предсказал св. Прокопий. Одарённый мальчик любил учиться, молиться и читать. Уже через год учения он стал помогать отцу в соборе: пел и читал богослужебные книги. Стефан как бы предчувствовал своё назначение – когда зыряне приезжали в Устюг, он разговаривал с ними, спрашивал названия разных предметов и скоро стал понимать зырянский язык.

ЗА СВЕТОМ УЧЕНИЯ


Дни и ночи проводил он за чтением, но сознавал, что этого мало. Стефан решил принять монашество, так как в те времена получить достойное образование можно было только в монастыре. Он отправился в монастырь Григория Богослова в Ростове Великом и с ревностью взялся за изучение книг, в то же время строго исполняя требования монашеской жизни. Он изучил греческий язык, написал своей рукой много книг и сам переплетал их. Быть может, они дошли бы до нас, если бы не ужасный пожар 1408 года в Ростове.

Однажды во время молитвы ему пришла мысль сделаться просветителем зырян, знакомых ему с детства. Задача предстояла трудная, ведь тогда коми язык не имел письменности. Он изобрёл азбуку из 24 букв, как в греческом алфавите, перевёл на зырянский язык несколько богослужебных книг. При этом многое переводил прямо с греческого.

НАЧАЛО ТРУДНОГО ПУТИ

Около десяти лет провёл Стефан в монастыре в учёных трудах, прежде чем приступить к своей миссии на Земле Пермской*. Осенью 1379 года он добрался водным путём по Северной Двине до впадения в неё Вычегды. Там начинались поселения зырян. Первое зырянское селение, в которое он прибыл, было Пырас (г. Котлас), в 60 километрах от Устюга.

Зыряне поклонялись солнцу, огню, воде, камням, деревьям и животным, верили в добрых и злых духов. Они знали единого великого духа Ена, но считали его



недоступным для поклонения и даже не смели приносить ему дары. Волхвы и кудесники пользовались у народа суеверным почтением. Они-то и оказались злейшими врагами Стефана.

Местные жители приняли его радушно, услышав, что он говорит на их языке. Узнав, что он считает их веру ложной, гнали его от себя, наносили оскорбления, а один раз хотели сжечь живьём. Но Стефан терпеливо увещевал народ оставить идолов и обратиться к Богу, которого они называют Ен.

Стефан отправился далее, вверх по Вычегде, и в короткое время обратил к Христу всех жителей от Пыраса до Гама, на пространстве более 200 километров.

В Гаме (ныне – территория Усть-Вымского района) жрецы и туны (колдуны) приготовились дать ему отпор. Народ, подстрекаемый жрецами, кинулся на него с угрозами. Толпа готова была убить его. Но, когда гамичи увидели добрый и смиренный вид пришельца, ярость их прошла. А кроткие, но убедительные речи, с которыми обратился к ним Стефан на их родном языке, совершенно их обезоружили.

История деятельности Стефана Пермского, безусловно, связана с формированием Государства Российского, 1150-летие которого мы отметили в 2012 году.

** Пермская земля, о которой говорится в древнерусских летописях – это Пермь Малая (Вычегодская), территория современной Республики Коми, была населена коми-зырянами, и Пермь Великая, территория современной Коми-Пермяцкой автономной области, – была заселена коми-пермяками.*

Окончание в приложении к «Радуге» – журнале «Семейный круг» на стр. 16-17.



4 «а» класс

Тёплые встречи в «столице мира»



4 «б» класс

Редактор «Радуги» Дмитрий Коюшев встретился со школьниками заполярной Воркуты.

В столице мира – так именуют северный город местные жители – мне довелось побывать впервые. Несмотря на морозную погоду, впечатления от поездки остались самые приятные. Во многом это заслуга учащихся и преподавателей воргашорской школы №14, в которой я провёл очередные уроки с «Радугой».

В здании красиво и уютно. Вход только в сменной обуви. У меня её не оказалось. Благо, сделали исключение. В школьном коридоре ни один ученик не проходил мимо, не поздоровавшись. Вот это воспитание! И даже в таком далёком уголке нашей республики я встретил знакомые лица ребят, которые были героями наших публикаций. Как оказалось, кроме них о «Радуге» мало кто знал. Возможно, по этой причине на занятиях школьники внимательно слушали о газете, активно участвовали в обсуждении разных тем и предлагали свои варианты по улучшению издания. Авторы самых интересных идей не остались без подарков.

После уроков оценил качество питания в здешней столовой. Ну очень вкусно кормят! Эту школу можно по праву назвать вторым домом. Уезжать отсюда не хотелось. А надо было!



6 «а» класс



5 класс



Впереди меня ожидало знакомство с нашими хорошими друзьями из библиотеки «Сказка». Кроме того, работники организовали встречу с читателями. Во времени никто не ограничивал, поэтому она прошла в тёплой дружеской атмосфере. Поговорили с ребятами не только о журналистике, но и о русском языке и литературе.

8 класс



Библиотека «Сказка»



В заключение своего пребывания в заполярном городе я познакомил с «Радугой» учащихся воркутинской школы №40. Один из уроков посетили местные телевизионщики, которые сделали репортаж о нашей акции. Посмотреть сюжет можно на нашем сайте www.gazetaraduga.ru и в группе газеты «Радуга» www.vk.com/radugnie.

А чтобы пригласить «Радугу» в школу, пишите письма на e-mail: radugnie@mail.ru.

До встречи в 2013 году!

Дмитрий КОЮШЕВ, фото автора.

В ожидании чудес

Зима – самое волшебное время года. Каждый раз, принося с собой морозы и снежные метели, она погружает землю в сказку и дарит чудеса. Чтобы увидеть их, не обязательно иметь волшебную палочку или магические суперспособности. Достаточно фантазии и добрых эмоций. У сыктывкарских школьников, посещающих творческое объединение «У камелька», с этим всё в полном порядке. В ожидании Нового года и чудесных событий предлагаем вашему вниманию их творчество.

СНЕЖА И ВОЛШЕБНАЯ ПАЛОЧКА

В зимнем лесу под высокой елью стоял старый трухлявый пенёк. Холодной зимой вьюга укутала его в белую меховую шубу, и казалось, что под елью вырос большой сугроб. В этом пне, как в домике, жил маленький человек. Звали его Снежа. Он был весь покрыт светло-серой шерстью, только из-под чёлки выглядывали зелёные глаза.

Ему по наследству от родителей досталась волшебная палочка, по взмаху которой исполнялось любое желание. Снежа то медвежонка освобождал из капкана, то волка кормил чем-нибудь вкусненьким, то снегиря замёрзшего оживлял. Поэтому у него было много друзей.

Но однажды случилась беда. Злая колдунья Фурия узнала про волшебную палочку и приказала заколдованным котам украсть её. Слуги Фурии ворвались в лес с громким мяуканьем. Жители леса попрятались, и злодеям удалось добраться до Снежи и завладеть заветной палочкой.

Узнав о случившемся, его друзья – неунывающие гномы, мудрый Леший и маленькие симпатичные феи – пошли за помощью к Деду Морозу. Он взмахнул своим посохом, и мрачное логово Фурии вмиг покрылось льдом, а его обитатели превратились в холодные прозрачные фигуры. Как только волшебная палочка оказалась в руках Снежи, он тут же загадал, чтобы Фурия и её злые слуги стали добрыми. Так Снежа и его друзья сделали врагов своими друзьями. «С Новым годом! Будьте счастливы!» – желали они друг другу в новогоднюю ночь.

Полина АНУФРИЕВА, школа №22, 6 класс.



НОВОГОДНИЙ ПОДАРОК

Жили-были в одной небольшой деревушке два брата-близнеца: Вова и Митя, им было по шесть лет. Отец их погиб на войне, а мать, чтобы прокормить детей, целыми днями работала. Вова и Митя очень любили маму, любили мальчишки и праздники, особенно Новый год. Однажды они решили сделать маме новогодний подарок: принести в дом ёлочку и украсить её чем-нибудь необыкновенным. Сказано – сделано.

Нашли ребята новогоднюю ёлочку, осталось только где-то раздобыть звезду, чтобы украсить макушку. И вот Митя решил позвать Фею Добра. Ребята взялись за руки, закрыли глаза и прошептали:

– Фея Добра, пожалуйста, протяни нам свою руку, дай нам великолепную звезду, которая будет сиять в нашем доме на ёлке в чудесный праздник – Новый год!

Через мгновение прилетела Фея. Увидев прелестных малышек, она протянула свои ручки вперёд, и на них вдруг появилась Полярная звёздочка. Она была необыкновенно красива: переливалась то красным, то синим, то оранжевым, то розовым цветами... Вернувшись с работы, мама увидела новогоднюю красавицу и прослезилась от восторга:

– Какие же вы у меня славные! Такой подарок сделали на мой любимый праздник! Только успела она произнести эти слова, как часы пробили двенадцатый раз:

– С Новым годом, с новым счастьем! – пожелали они друг другу.

А потом мальчишки тихонько вышли из комнаты и, глядя в темноту, благодарно прошептали:

– Спасибо тебе, Фея Добра, за чудесный подарок. Твоё милосердие мы никогда не забудем. С Новым годом!

Владислав ПОТАПОВ, школа № 22, 6 класс.



Салат «Апельсиновая долька»

Тебе понадобятся:

крупная морковь – 2 шт.,
луковица – 1 шт.,
куриная грудка – 1 шт. (примерно 300 г),
баночка консервированных шампиньонов,
сыр твёрдый – небольшой кусок (примерно 150 г),
чеснок – 1-2 зубчика,
варёные яйца - 4 шт.,
майонез – 1 пакет.

Салат выкладывается слоями.

1-й слой – морковь, обжаренная с луком.

2-й слой – нарезанная вареная куриная грудка.

3-й слой – нарезанные шампиньоны.

4-й слой – натёртый на крупной терке сыр, смешанный с измельчённым чесноком.

5-й слой – желтки.

6-й слой – белки двух или трёх яиц. Остальные белки отложи для украшения.

Каждый слой промажь майонезом. Удобнее не намазывать майонез, а делать сеточку, выдавливая его. Для этого обрежь верхний угол пакета с майонезом так, чтобы получилась маленькая дырочка. Последним слоем выложи натёртую на мелкой тёрке отварную морковь, майонезом не смазывай. Из отложенного белка сделай апельсиновые «прожилки». Дай салату настояться не менее двух часов. Такой «апельсин» придётся по вкусу как взрослым, так и детям.

линия сгиба

Праздничное настроение

Предлагаем тебе лёгкий способ, как простой стакан превратить в праздничный.

Тебе понадобятся:

плитка любого шоколада (без наполнителя),
разноцветная кондитерская посыпка.

Способ приготовления

Растопи шоколад, в него окуни край стакана, а затем в посыпку. Помести стакан на несколько минут в холодильник. А теперь налей в него молочный коктейль, вставь трубочку и подавай на праздничный стол.

Десерт «Снежки»

Тебе понадобятся:

творог – 250 г (1 стандартная пачка),
сметана (жирностью не ниже 20%) – 1 ст. ложка,
орехи (например, кешью) – примерно 100 г,
сахар – полстакана (100 г),
немного винограда,
ванильный сахар – 1 чайная ложка.

Хорошенько перемешай творог, сахар, сметану, ванильный сахар. Получившуюся смесь помести в холодильник примерно на 20 минут. Мелко поруби орехи. Из охлаждённой творожной массы сформируй шарики, внутрь каждого из них положи виноградинку. Обваляй шарики в ореховой крошке и выдержи в холодильнике ещё 10-20 минут. Десерт готов!

линия разреза

Салат «Новогодние шары»

Яркий салат в виде новогодних шаров выглядит настоящим шедевром кулинарии.

А готовить его очень просто.

Сейчас ты сам убедишься в этом.

Тебе понадобятся:

сладкий болгарский перец – 1 шт.,
яйца – 4 шт.,
картофель – 4 шт.,
густой майонез или сметана – 3 столовые ложки,
свежий укроп, перец, соль.

Картофель и яйца отвари, очисти и натри на крупной тёрке. Добавь майонез или сметану.

Из сладкого перца удали семена и нарежь его мелкими кубиками.

Укроп мелко поруби ножом и смешай с нарезанным перцем.

Из картофеля и яиц сформируй небольшие шарики и обваляй их в смеси укропа и красного перца.

Подавай к столу новогодние шарики, украсив маринованными огурцами и сделав петельки из зеленого лука.

Если положить на тарелку ещё и пучок укропа, получится пушистая еловая ветка.

линия сгиба

Разноцветные яблочки

Этот десерт великолепно смотрится на столе, к тому же он очень вкусный и полезный.

Тебе понадобятся:

яблоки,
любые фрукты и замороженные ягоды,
шоколадные конфеты m&m – 1 пачка,
плитка шоколада (без наполнителя),
трубочки для коктейля.

Способ приготовления

Яблоки вымой, высуши и поставь в духовку на 15 минут. После того, как они запекутся, дай им остыть. В сердцевину остывшего яблока осторожно вставь палочку. Растопи шоколад. А теперь самое интересное: обмакни яблоко в шоколад и укрась на свой вкус. Например, разноцветными горошинами m&m, кондитерской посыпкой или выдави из кондитерского шприца тонкие полоски шоколада, напоминающие паутинку... Поставь десерт на несколько минут в холодильник, чтобы шоколад застыл. Всё готово!

Ещё один вариант яблочного десерта. Острым ножом срежь с яблока верхушку. Аккуратно вынь мякоть, чтобы стенки яблока были не больше 1 см. Заполни получившуюся чашечку нарезанными фруктами и ягодами. Накрой «крышечкой» и подавай гостям.

мини-мастерок

Радуга

Вкусный Новый год

Новый год - самое весёлое и нарядное, самое романтическое и таинственное домашнее торжество. И праздничный стол в этот день должен быть особенным. Обычно у взрослых много хлопот накануне праздника, а так хочется удивить и порадовать гостей аппетитной едой. Может быть, тебе самому сделать Новый год вкусным? А «Радуга» поможет в этом.



мини-мастерок

Радуга

Подготовила
Галина МИНАЕВА.





мини-мастерок

№24 (440) **П** **О** **У** **С** **А** 7



Бутерброды «Икорные пирожные»

Если дома к празднику куплены красная икра и красная рыба – форель или сёмга, почему бы не сделать такие красивые бутерброды? Тем более что это довольно просто.

Тебе понадобится:

красная икра,
сливочное масло – 1 пачка (200 г),
банка консервированной горбуши,
тонкие ломтики хлеба – чётное количество,
зелень, лимон, нарезка форели или сёмги – для украшения.

Хлеб нарежь как можно тоньше (примерно 0,5 см толщиной). Формочками для печенья вырежь одинаковые фигурки.

Разомни горбушу вилкой, смешай с ней 50 г (четверть пачки) мягкого сливочного масла.

Зелень нарежь мелко и размешай с оставшимся маслом.

Собери бутерброды: один кусочек хлеба смажь маслом с горбушей, положи на него другой кусочек, смазанный маслом с зеленью. Бока «пирожных» тоже смажь зелёным маслом. Уложи сверху икру. Из тонких полосок сёмги или форели сверни розочки и уложи поверх икры. Укрась бутерброды кусочками лимона и майонезом.

линия разреза

Салат «Змейка»

Тебе понадобятся:

Для основы

банка горбуши в масле,
варёные яйца – 3 шт.,
плавленные сырки – 3 шт.,
картофель отварной средней величины – 3 шт.,
чеснок – 2 зубчика,
майонез – 2 столовые ложки,
соль – по вкусу, можно обойтись и без неё.

Для украшения

Банка маслин без косточек, немного сладкой консервированной кукурузы, варёная морковь, зелень петрушки.

Основу его составляет пластичная масса, в состав которой входит сыр. Из неё очень удобно выкладывать главную «героиню» 2013 года, формируя руками изгибы её тела. Сверху змейку можно украсить так, как подскажет фантазия: зелёным горошком, зёрнами консервированной кукурузы, кружочками солёных или свежих огурцов... Поскольку покровительница 2013 года – Чёрная Змея, то логичнее всего декорировать салат «чешуйками» из маслин. Вот один из вариантов этого салата.

Шоколадный пудинг

Если ты до сих пор не придумал рецепт семейного десерта, обрати свое внимание на этот пудинг. Апельсин с необычной шоколадной начинкой – прекрасное украшение праздничного стола.

Для двух порций пудинга понадобится:

1 крупный апельсин,
половина плитки (50 г) шоколада, лучше горького,
стакан (200 мл) молока,
5 чайных ложек крахмала,
сахар – по вкусу,
взбитые сливки для украшения.

Апельсин разрежь пополам, при помощи ложки и ножа удали мякоть. Из мякоти выжми сок, процеди его через сито. В апельсиновый сок добавь крахмал, перемешай, чтобы не было комков.

Шоколад поставь на водяную баню и растопи. Введи молоко, добавь сахар, перемешай и доведи смесь до кипения. Тонкой струйкой влей крахмал в шоколадно-молочную массу, перемешай. Помешивая, держи на небольшом огне до тех пор, пока масса не загустеет.

Разложи полученный пудинг в креманки, сверху укрась взбитыми сливками и посыпкой. Если ты удачно освободил от мякоти апельсин, то пудинг можно разложить в половинки апельсина.

Предварительный этап

Горбушу разомни вилкой.

Очищенные яйца, картофель и сырки натри на крупной тёрке (чтобы сырки не липли к тёрке и рукам, перед приготовлением просто положи их на 15 минут в морозильную камеру).

Чеснок раздави прессом или мелко нарежь ножом.

Смешай все подготовленные продукты, заправь солью и майонезом.

Формирование блюда

Возьми плоскую тарелку или блюдо. Ложкой выкладывай на неё основу салата так, чтобы получилось подобие тела змеи. Неровности разгладь руками.

Придавливая массу пальцами, сформируй голову, шею и заостренный конец хвоста.

Поверхность змейки выложи нарезанными маслинами и зёрнами кукурузы, как показано на фото.

«Глаза» – тоже маслины, разрезанные пополам по вертикали.

Из моркови сделай корону (ведь змейка будет настоящей королевой новогоднего стола) и раздвоенное жало.

Укрась блюдо зеленью петрушки, как будто змея лежит на траве.

МЕНЯ ВСПОМНИЛИ

Пасмурный декабрьский вечер. За окном – ни души. Завтра – начало нового седьмого тысячелетия, начало новой эпохи.

Раскрыв альбом, старец будто бы окунулся в другой мир – мир прошлого, мир чудесного. Седовласый старик откинулся в кресле и протянул ноги к камину. «Как странно... Раньше я не выносил жары, а теперь жить без неё не могу...», – сонно пробормотал он. «Люди не знали, что я нуждался в теплоте. Но тогда я её получал. Когда-то она исходила из сердца каждого человека... Потом...»

Сон становился всё глубже, и старец увидел, как всё начиналось. Ему верили, его любили, ждали. К его приходу готовились и взрослые, и дети, украшая дома и улицы. Люди выбирали друг другу подарки. А какие эмоции! А чего только стоят наряды ёлок!.. Его особой радостью были дети. Каждый год он приносил им подарки, исполнял сокровенные желания. Письма он не читал. Зачем? Ведь и так знал, о чём мечтает каждый.

Постепенно он стал чувствовать холод в сердцах людей. Они больше не верили в чудо. «Исчез я – исчезла и зима. Никогда больше не будет так, как раньше...», – подвел он итог, пробуждаясь ото сна.

– Здравствуй, Дедушка Мороз! Как я тебя долго искала! – произнёс кто-то, картавя. Голос доносился откуда-то снизу.

Приглядевшись, он увидел маленькую девочку, которая протягивала ему открытку.

– Ты одна? – спросил дедушка.

– Нет, во дворе ещё много людей хотят поздравить тебя с Новым годом!

«Меня вспомнили!» – с радостью в сердце подумал Дед Мороз. Закружились пушистые снежинки и покрыли всю землю. Разве это не чудо?

Дмитрий КУЗНЕЦОВ, Гимназия № 1, 10 класс.

ПОДАРОК НА РОЖДЕСТВО

Всем известно, что канун Рождества – необычное время. Это время, когда все взрослые и дети начинают верить в чудеса. Город наполняется волшебным светом и превращается в настоящую зимнюю сказку. У каждого человека в жизни есть своя мечта – далёкая, желанная. И все люди с нетерпением ждут её исполнения.

Мой рассказ – про маленькую девочку Машу. Её родители исчезли, когда ей было три года. С тех пор она жила в приюте, без материнской любви и заботы. Бывали такие минуты, когда девочка садилась у окна и смотрела грустными глазами, как на землю опускается снег, и на душе у неё становилось очень тоскливо и одиноко.

Маша завидовала ребятам, у которых были родители. Всякий раз, когда она видела мужчину или женщину, держащих за руки детей, девочка плакала. Но Маша старалась не терять надежду. Каждое утро, просыпаясь, верила, что когда-нибудь случится чудо и родители найдут её.

Накануне Рождества Маша успела отправить Деду Морозу письмо, в котором рассказала о своей мечте...

Наступила Рождественская ночь. Перед сном девочка наблюдала, как снежинки кружатся в воздухе, попадая под свет фонарей, тускло освещающих двор. Сквозь снежную пелену она увидела сверкающую падающую звезду и стала шёпотом произносить своё желание.


Утро следующего дня началось для Маши, как обычно, ведь она не знала, какой подарок приготовила ей судьба. Девочка встала, оделась и спустилась на завтрак. Потом принялась листать свою любимую книгу, единственное, что напоминало ей о родителях.

И тут в комнату вошла воспитательница с какой-то странной улыбкой на лице, взяла Машу за руку и, ничего не объясняя, повела её в холл на первом этаже. В зале около входа на диване сидели мужчина и женщина. Взглянув на них, девочка поняла, что это её мама и папа! На несколько секунд в холле застыла тишина, а потом Маша подбежала и крепко обняла родителей. Когда она оказалась в тёплых объятиях, то почувствовала себя самой счастливой на свете. Маша до сих пор верит в чудеса. Ведь они случаются, надо лишь сильно захотеть.

Александра БЕЛЫХ, школа №34, 7 класс.

ЛАБИРИНТЫ

Помоги Деду Морозу найти ёлочку и определи, по какой горке нужно съехать мальчику, чтобы догнать сани?



НАЙДИ ВСЕ ЧИСЛА

Тебе необходимо найти все числа от 1 до 51 в порядке их возрастания. Постарайся все сделать за минимальное количество времени.

| | | | | | | | | |
|----|----|----|----|----|----|----|----|----|
| 30 | 4 | 44 | 13 | 34 | 11 | 24 | 8 | 29 |
| 41 | 12 | | 25 | 36 | | | | |
| 6 | 28 | 32 | 47 | 38 | 5 | 2 | 15 | 49 |
| 21 | 39 | 27 | 18 | 50 | 45 | | 23 | |
| | | | | | | | 7 | |
| 33 | 10 | 46 | 16 | 37 | 20 | 48 | 31 | 42 |
| | 19 | | | 3 | 43 | | | |
| 51 | 1 | 14 | 40 | 26 | | 35 | | 9 |
| 22 | | | | 17 | | | | |

ЗАДАЧКА ДИОФАНТА

Найдите три числа, которые при попарном сложении дают в сумме двадцать, тридцать и сорок.

ЁЛОЧКИ

Найди пять отличий между новогодними ёлочками.



УЧИМСЯ РИСОВАТЬ


Сегодня рисуем тех, без кого не обходится ни один Новый год.



КРОССВОРД «В ГОСТЯХ У СКАЗКИ»

По горизонтали: 3. Муж Мухи-Цокотухи. 4. Над ним чахнет Кошечка. 5. Дед из Лапландии. 7. Подводный певец и музыкант. 9. «Любимая» снасть Золотой Рыбки. 13. Помесь лошади и носорога. 14. Разбойник с реки Лимпопо. 15. Сырьё для производства карет. 16. Одежда королей и принцев. 18. Растение и волшебное слово. 20. Говорящая выпечка. 22. Его зовут Гав. 24. Непобедимый воин. 25. Спортивный объект колдовства Хоттабыча. 26. Оружие богатырей. 27. Умный, хитрый и везучий дурачок. 30. Средство идентификации принцесс.

По вертикали: 1. Индикатор чувствительности принцесс. 2. Инструмент Крокодила Гены. 4. Вилла великанов и людоедов. 6. Колдовской напиток. 7. Морозоустойчивая девушка. 8. Материал для стойких солдат. 9. Лесная ведьмочка. 10. Крохотная девочка. 11. Силач, разящий «одним ударом семерых». 12. Тара для чёртика. 17. Добрый ветеринар. 19. Пёс Мальвины. 21. Царевна из болота. 23. Враждебные злобные существа. 28. Чудовище из сельской церкви. 29. Королевский клоун. 31. Крёстная Золушки. 32. Друг Герды.




ГОЛОВОЛОМКА «РАДУГА»

Здесь спряталась известная пословица. Чтобы её отыскать, надо «пройти по радуге»: сначала прочитайте все буквы красного цвета, затем - оранжевого и так далее. Чтение - как в книге: слева направо, с верхнего ряда до нижнего. Начинай с красной буквы «Н».

| РАДУГА! | | | | | | | |
|---------|---|---|---|---|---|---|---|
| Н | В | К | М | Б | И | В | П |
| А | Ы | Е | Е | С | О | О | Л |
| Т | Ё | С | С | В | И | Т | Л |
| А | К | Е | У | ! | И | Н | Й |
| И | ! | Е | Ц | Т | А | ! | , |

ВЕСЁЛЫЕ РЕБУСЫ



По свободным источникам интернета.

МОДНЫЕ СНЕГОВИЧКИ

Найди отличия между картинками, а затем разукрась их.



КВАДРАТНЫЙ ПРУД

Богатый восточный правитель имеет прекрасный пруд, по углам которого растут четыре древних дерева. Размеры пруда не устраивают правителя, он решил расширить его, при этом сохранив квадратную форму. Как должен действовать дворцовый архитектор, если ему запрещено прикасаться к деревьям - они должны остаться на своих местах, оказавшись на берегах нового пруда. Можно ли расширить пруд до требуемых размеров при таких условиях?

ПОГРЕМУШКИ

Многие средневековые скоморохи, веселящие народ в ту пору, во время своих выступлений использовали погремушки, изготовленные из бычьего пузыря и находящиеся внутри него плодов одного растения. Плоды какого растения использовались при изготовлении этих погремушек?



ПРОИЗВОДСТВО ОБУВИ



Владельцами одной известной фирмы по производству обуви было внедрено довольно необычное оригинальное решение, согласно которому в одном городе на обувной фабрике изготавливались только правые ботинки, а в другом городе - только левые. Благодаря этому внедрению фирма смогла значительно снизить некоторые свои убытки. Что, по твоему мнению, приносило фирме эти убытки?

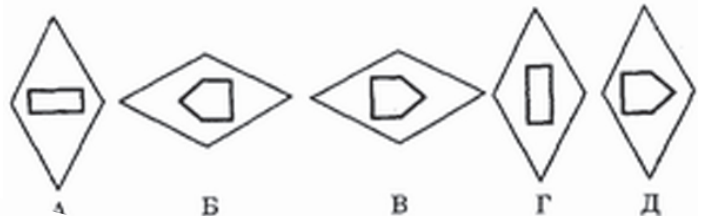
КОРОБКИ С КОНФЕТАМИ

Пете и Коле купили по коробке конфет. В каждой коробке находится 12 конфет. Петя из своей коробки съел несколько конфет, а Коля из своей коробки съел столько конфет, сколько осталось в коробке у Пети. Сколько конфет осталось на двоих у Пети и Коли?



НАЙДИ ФИГУРУ

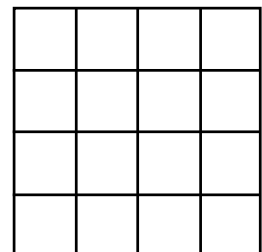
Какой из приведенных ниже вариантов «достойно» дополняет последовательность?



КРАТНЫЕ 9

Число делится на 9 без остатка, если сумма его цифр так же делится на 9 без остатка. Например, 7866 делится на 9, т. к. $7 + 8 + 6 + 6 = 27$, что так же делится на 9. Помня об этом правиле, разместите указанные цифры в сетке так, чтобы по вертикали, горизонтали и диагонали образовались числа, кратные 9.

- 1, 1
- 2
- 3, 3, 3
- 5, 5
- 6, 6, 6
- 7
- 8, 8, 8
- 9



ХИТРЫЕ ДАТЧАНЕ

Датчане любят говорить: «У нас всё лучше, чем в Швеции: климат, природа, народ, история... и только одно у шведов лучше» - что?

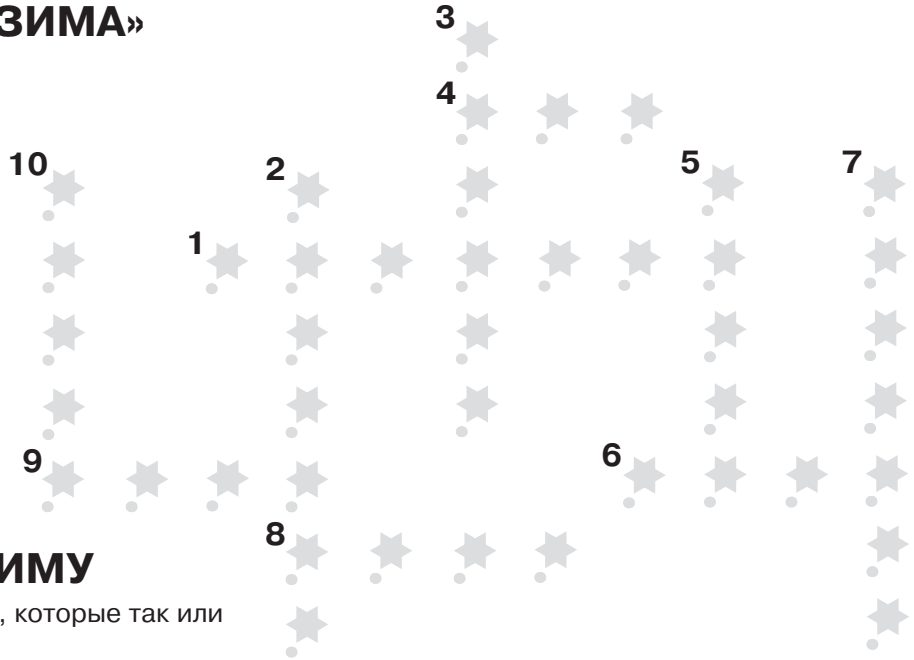
КРОССВОРД «ЗИМА»

По горизонтали:

- 1. ... год кончает, зиму начинает.
- 4. Береги ... в большой мороз.
- 6. Готовь летом ... , а зимой телегу.
- 8. Зима – не ... , в шубу одета.
- 9. Не пугай ... : придёт весна.

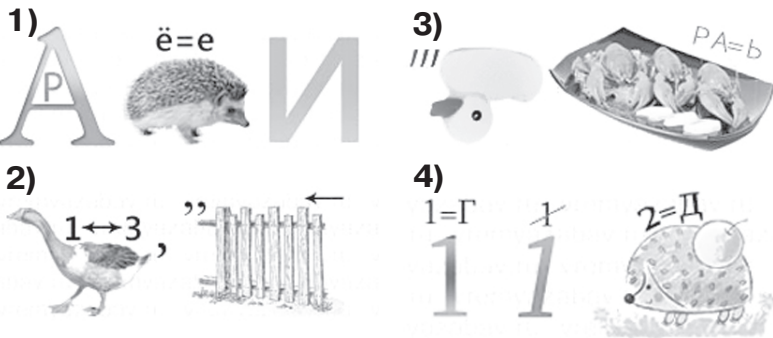
По вертикали:

- 2. ... - месяц лютый, спросит: как обутый?
- 3. Месяц ... - зимы государь.
- 5. Сугроб да ... - два друга.
- 7. ... прилетит – о зиме известит.
- 10. ... не велик, да стоять не велит.



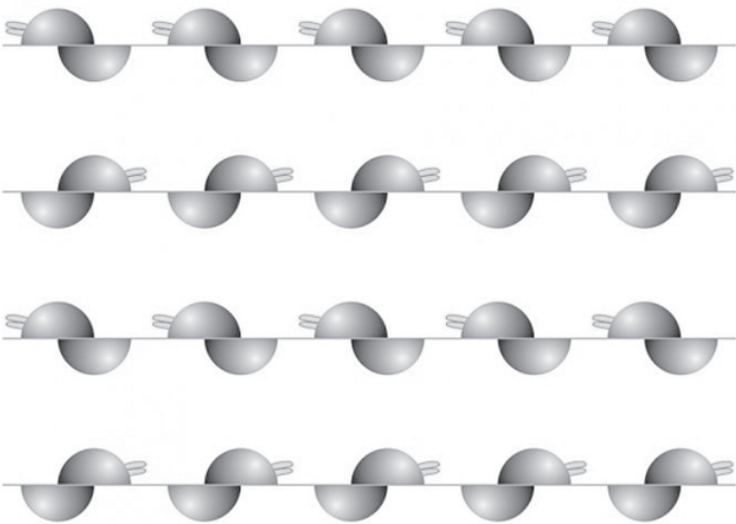
РЕБУСЫ ПРО ЗИМУ

Разгадай зашифрованные слова, которые так или иначе связаны с зимой.



ОБМАН ЗРЕНИЯ

На рисунке линии параллельны, хотя кажется, что они расположены под углом друг к другу.



КОФЕ С САХАРОМ

Чашка кофе с кубиком сахара стоит 1 доллар 10 центов. Известно, что кофе дороже кубика сахара на 1 доллар. Сколько стоит само кофе, и сколько стоит кубик сахара?



ПОГРЕМУШКИ
Людям города. Отсюда пошло выражение «шут гороховый».

ПРОИЗВОДСТВО ОБВИ
Воровство обвви рабочими фабрик.

КОРОКИ С КОНФЕТАМИ
12 конфет.

НАЙДИ ФИГУРУ
Д. Четырёхугольник и пятиугольник образуют фигуру.

ПО ВЕРТИКАЛИ: 1. Горо- фелька.
2. Табакерка, 17. Айболит, мовочка, 11. Портняжка, 8. Опово, 9. Нимфа, 10. Дюй- 6. Зелье, 7. Снегурочка, поворачивается на 90 гра- дусов, затем второй.

КРАТНЫЕ 9

| | | | |
|---|---|---|---|
| 1 | 6 | 8 | 3 |
| 6 | 6 | 5 | 1 |
| 8 | 7 | 9 | 3 |
| 3 | 8 | 5 | 2 |

ХИТРЫЕ ДАТЧАНЕ
Соеда.

КРОССВОРД «ЗИМА»
По горизонтали: 1. Декбрь, 4. Нос, 6. Сани, 8. Лето, 9. Зима.
По вертикали: 2. Февраль, 3. Январь, 5. Вью- га, 7. Снегирь, 10. Мороз.

РЕБУСЫ ПРО ЗИМУ
1. Варёжки, 2. Суроб, 3. Коньки, 4. Гололед, ответственно 5 центов.

КОФЕ С САХАРОМ
Кофе стоит 1 доллар 5 центов, а кубик сахара - со- ответственно 5 центов.

ЗАДАЧКА ДИОНАНТА
Числа 5, 15 и 25.

КРОССВОРД «В ГОСТЯХ У СКАЗКИ»
По горизонтали: 3. Комар, 4. Знато, 5. Мороз, 7. Садо, 9. Невод, 13. Еди- норот, 14. Бармалей, 15. Тыква, 16. Наряд, 18. Се- зам, 20. Колобок, 22. Котё- нок, 24. Аника, 25. Гол, 26. Меч, 27. Иванушка, 30. Ту- фелька.

ПОГРЕМУШКИ
Людям города. Отсюда пошло выражение «шут го- ровый».

ПРОИЗВОДСТВО ОБВИ
Воровство обвви рабочими фабрик.

КОРОКИ С КОНФЕТАМИ
12 конфет.

НАЙДИ ФИГУРУ
Д. Четырёхугольник и пятиугольник образуют фигуру.

КРАТНЫЕ 9

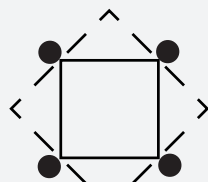
| | | | |
|---|---|---|---|
| 1 | 6 | 8 | 3 |
| 6 | 6 | 5 | 1 |
| 8 | 7 | 9 | 3 |
| 3 | 8 | 5 | 2 |

ХИТРЫЕ ДАТЧАНЕ
Соеда.

КРОССВОРД «ЗИМА»
По горизонтали: 1. Декбрь, 4. Нос, 6. Сани, 8. Лето, 9. Зима.
По вертикали: 2. Февраль, 3. Январь, 5. Вью- га, 7. Снегирь, 10. Мороз.

РЕБУСЫ ПРО ЗИМУ
1. Варёжки, 2. Суроб, 3. Коньки, 4. Гололед, ответственно 5 центов.

КОФЕ С САХАРОМ
Кофе стоит 1 доллар 5 центов, а кубик сахара - со- ответственно 5 центов.



КВАДРАТНЫЙ ПРУД
Для того, чтобы рас- ширить пруд согласно по- ставленным условиям, нужно копать так, чтобы дубы оказались против се- редней сторон нового квадрата.

ВСЁЛЫЕ РЕБУСЫ
Ответ: 1. Струс, 2. Кудряшка, 3. Гусли.

«РАДУГА»
Не всё коту Маслени- ца, бывает и Великий Пост.

ГОЛОВОЛОМКА «РАДУГА»
29. Шут, 31. Фев, 32. Кай, 23. Нечисть, 28. Вий, 19. Артемон, 21. Лягушка, 12. Табакерка, 17. Айболит, мовочка, 11. Портняжка, 8. Опово, 9. Нимфа, 10. Дюй- 6. Зелье, 7. Снегурочка, поворачивается на 90 гра- дусов, затем второй.

«РАДУГА»
Не всё коту Маслени- ца, бывает и Великий Пост.

ВСЁЛЫЕ РЕБУСЫ
Ответ: 1. Струс, 2. Кудряшка, 3. Гусли.

КВАДРАТНЫЙ ПРУД
Для того, чтобы рас- ширить пруд согласно по- ставленным условиям, нужно копать так, чтобы дубы оказались против се- редней сторон нового квадрата.

Подобные Богам

Животные с древних времён были спутниками человека: они давали пищу, защищали, были друзьями. Или же, наоборот, наводили своим видом ужас. У каждого народа есть свои легенды о животных, одарённых особой мощью. Им поклонялись, их тщательно оберегали. И до сих пор многие люди уверены, что некоторые звери священны и имеют волшебную силу.

Хозяин леса

Поклонение медведям – одно из самых древних религиозных верований в мире. У многих народов медведь был очень почитаемым животным.

Ему поклонялись неандертальцы в Северной Америке и Евразии. У древних народов Западной Европы богиня дикой природы изображалась в виде медведицы. В тело медведицы облачалась греческая богиня Артемида. В Японии народы айну называли медведя «камуй», что значит «бог».

Издrevле и на нашей Коми земле был культ медведя. Его рисовали на кулонах и приносили в жертву богам в благодарность за удачную охоту. Охотники носили его клыки и кости в качестве талисмана.

До сих пор коми считают медведя хозяином леса и священным животным. Он обладает великой силой, умён, хитёр и всегда может постоять за себя. Косолапый обычно не нападает первым, но если его вспугнуть или угрожать ему, то его врагу не поздоровится. Говорят, что талисман с изображением мишки уберёжёт от пожара, защитит от несчастных случаев, наделит ловкостью, смекалкой, силой, мудростью и смелостью.



Интересно, что в Индии коровы «управляют» дорогами. Такси, рикши и даже машины «скорой помощи» вынуждены останавливаться, если корова переходит дорогу. Религия индусов говорит о том, что корове принадлежит преимущественное право движения. А животное часто не торопится покинуть проезжую часть, потому что выхлопные газы защищают её от надоедливой мошкары. Корова может даже лечь и задремать, а люди не смеют ни гнать её, ни злиться – это грех!

«Управляющие» дорогами

В Индии особенно почитается корова, символ планеты Земля. Она олицетворяет изобилие, чистоту, святость. Священные книги говорят о том, что к этому животному «следует относиться с таким же уважением, как к собственной матери». Она предоставляет полезные продукты: пищу в виде молока и топливо в виде навоза, а в ответ требует очень мало.

В сельских районах Индии корову считают самым щедрым подарком и часто отдают в качестве приданого. Убивать и есть рогатую кормилицу строго запрещено. А вот быков индийцы не особо почитают.



Символ процветания

С самого начала истории Таиланда слоны благородно и преданно служили как царям, так и простому народу. В древности эти животные использовались в военных действиях. На них надевали специальные защитные шлемы для переносицы и глаз, больше никаких доспехов им не требовалось. Ведь шкура слонов – сама по себе броня, её толщина – от 3 до 7 см. В повседневной жизни слоны помогали в хозяйстве.

Слон в Таиланде является священным существом и символом процветания, власти и благополучия. Изображения или статуэтки слонов с поднятым



вверх хоботом приносят удачу. В старину считалось: чем больше слонов у короля, тем он могущественнее. До сих пор слоны используются в королевских ритуалах и церемониях. А белый слон – это символ короля, которым он особо дорожит. В современном Таиланде у правителя есть несколько белых слонов, у каждого из которых – своя пенсия и медицинская страховка.

В природе белые слоны-альбиносы встречаются крайне редко. Сегодня для тайца увидеть такое животное наяву подобно чуду. Тот человек, который найдёт его для королевской семьи, будет по воле короля обеспечен до конца жизни и вся деревня, в которой он живёт, будет вознаграждена.

Знак силы

Китай – страна с богатой мифологией. По преданиям древних китайских мудрецов, дом окружают духи четырёх священных животных: Черной Черепахи, Красного Феникса, Зеленого Дракона и Белого Тигра. Каждая из этих фигур выполняет свою задачу и связана со своей стихией: Черная Черепаха – с водой, Зеленый Дракон – с деревом; Белый Тигр – с металлом, Красный Феникс – с огнём. А Земля – это сам дом, располагающийся в центре.

В мифах и легендах особо почитался тигр, который олицетворял силу, властолюбие, суровость, отвагу и свирепость. Он символизировал и военную доблесть. Изображения тигра находят на бронзовых и фарфоровых изделиях далёкого прошлого. Входы в монастыри, правительственные здания, богатые магазины, дома феодалов украшали и оберегали каменные изваяния тигра. Чтобы тигр навёл ужас на злых духов, его голову рисовали на стенах жилых домов и монастырей, вышивали на одежде и обуви детей.

Изображения хищника на щитах воинов и дверях военных укреплений должны были устрашать неприятеля. Тигры, вышитые на одежде военных, служили знаками различия. В древние времена, стремясь вселить страх в стан противника, китайские воины в тигровых шкурах шли на врага с дикими криками, напоминавшими рёв тигра.

В культуре современных китайцев царь зверей – не лев, а белый тигр, символ силы, красоты и исключительности.



Власть питона

У некоторых африканских племён святым животным считается питон. За ним ухаживает специальная жрица, одна из жён царя. Царь же правит от имени змеи.

В Нигерии питоны настолько священны, что членов племени, которые причиняют вред, ранят или беспокоят питона, карают смертью. А за вырубку пириджи – ползучего растения, считающегося священным из-за своего сходства с питоном, взимаются большие штрафы.

Амулет любви

Пожалуй, ни про одно животное человечество не придумало столько легенд, мифов и примет, сколько про кошку. Она считается проводником в потусторонний мир.

В Египте к кошкам особое отношение. Они появились в этой стране примерно за 2000 лет до нашей эры. Изображения кошки в египетском мировоззрении – не просто оберег от потусторонних сил, но и могущественный амулет, способствующий успеху в любви. А созвучие понятий «кошка» (миуит) и «гармония» (маат) делают священное животное хранителем мирового порядка.

Богиня Бастет изображается как в облике женщины с головой кошки, так и просто в виде кошки, рядом с которой находятся четыре котёнка, каждый из которых символизирует одну из сторон света.

Но так ли уж важно, имеют ли братья наши меньшие какую-то мифическую силу? Любить и беречь нужно всех животных. Помните о том, что часто их жизнь и будущее зависят от наших добрых поступков.

Подготовила Галина МИНАЕВА.

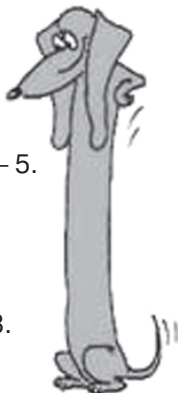


КАКАЯ ПОРОДА СОБАК ТЕБЕ ПОДХОДИТ?

Случилось чудо! Ты наконец-то уговорил родителей купить тебе собаку! Но какую именно породу выбрать, в твоей семье ещё не определились. Ответив на вопросы этого теста, ты узнаешь, какая порода собак больше всего подходит именно тебе.

1. Какой фильм тебе больше нравится?

- «Псы» – 1.
- «Друг» – 2.
- «Учитель пения» – 3.
- «Ко мне, Мухтар!» – 4.
- «К-9. Собачья работа» – 5.



2. В последний раз ты был в зимнем лесу:

- Не бываю вообще – 1.
- Не помню – 2.
- Несколько лет назад – 3.
- Прошлой зимой – 4.
- Бываю регулярно – 5.

3. Соревнования по каким видам спорта ты любишь наблюдать?

- Бокс, борьба, тяжёлая атлетика – 5.
- Лёгкая атлетика, спортивное многоборье – 4.
- Фигурное катание – 3.
- Художественная гимнастика, синхронное плавание – 2.
- Шейпинг – 1.
- Лаун-теннис – 0.

4. Какой цвет ты предпочитаешь?

- Красный – 5.
- Синий – 3.
- Чёрный – 4.
- Жёлтый – 2.
- Зелёный – 1.
- Сиреневый – 0.



5. Тебе ближе всего:

- Искусство – 1.
- Медицина – 2.
- Производство – 3.
- Наука – 4.
- Педагогика – 5.



6. Каникулы ты хочешь провести:

- В лесу, на реке, озере – 5.
- В туристической поездке – 4.
- На даче – 3.
- В санатории – 2.
- Никуда не выезжать из дома – 1.
- За границей – 0.

7. Ты предпочитаешь общаться с ребятами, которым...

- До 5 лет – 1.
- От 5 до 10 лет – 2.
- От 10 до 15 лет – 3.
- Старше 15 лет – 5.
- Избегаю общения – 0.



8. В свободное время ты предпочитаешь:

- Читать книжку, лежа на диване, смотреть телевизор, сидеть за компьютером – 1.
- Пройтись по городу – 4.
- Сходить в кино – 2.
- Сходить в музей – 3.
- Заняться спортом – 5.



9. Твой любимый цветок:

- Пион – 5.
- Роза – 4.
- Гвоздика – 3.
- Гладиолус – 2.
- Ромашка – 1.
- Цереус – 0.



11. Ты делаешь утреннюю гимнастику?

- Каждый день – 5.
- Время от времени – 3.
- Не позволяют обстоятельства – 1.
- Не делаю по принципиальным соображениям – 0.

12. Твои сверстники прислушиваются к тебе?

- Всегда – 5.
- Чаще всего – 4.
- Когда как – 3.
- Редко – 2.
- Ни в грош не ставят – 0.

14. Склонен ли ты к необдуманным действиям?

- Да – 0.
- Нет – 5.
- А теперь суммируй все баллы.

ПОДВЕДЁМ ИТОГИ

50 и более баллов. Укротитель. Маскирует неуверенность в себе активным силовым воздействием на собаку. Выбирает крупную и агрессивную породу. Из него может получиться классный дрессировщик в армейском или милицейском питомнике. Рекомендуемые породы: дог, ирландский волкодав, тибетский мастиф, московская сторожевая, стаффордшир-терьер, овчарки, лайки, хаски, ротвейлер, сенбернар, чау-чау.


40-49 баллов. Наставник. Человек с ярко выраженными педагогическими наклонностями. Строит отношения с собакой вдумчиво, на научной основе. Но, углубляясь в общую методику, не всегда достаточно внимателен к своей конкретной собаке. Породы: терьеры (включая бультерьеров), доберман, лабрадор, немецкая овчарка, сенбернар, бобтейл, бриар, командор, дирхаунд, шнауцеры, шелти, ротвейлер.

30-39 баллов. Друг. Взаимоотношения с собакой строит на стремлении понять малейшие движения души своего питомца, слишком его «очеловечивая». Не всегда замечает отличия в психике человека и собаки. Породы: тибетский терьер, французский бульдог, колли, немецкая овчарка, пудель, лабрадор, боксер, акиун-ину, блаухаунд, вельш-корги, далматин, ньюфаундленд, эрдельтерьер.

20-29 баллов. Собака – собаке. Обычно это владельцы крупных собак, попавшие в полную зависимость от своего любимца. Чтобы не оказаться в рабстве у собственной собаки, людям этого типа лучше выбирать податливых, без излишнего самомнения животных. Породы: английский бульдог, пудель, такса, английский коккер-спаниель, колли, шарпей, гриффон, карликовый пинчер, мопс, лхаса апсо, пекинес, чихуахуа, вельш-корги.

5-19 баллов. Сторонний наблюдатель. Ему с собакой проще всего. А вот его собаке не позавидуешь. Наблюдателю не нужны от собаки ни искренняя любовь, ни достижения в дрессировке. При покупке щенка им движет престиж. Породы: афган, бассет-хаунд, чау-чау, шарпей, фараонова собака, тибетский спаниель, далматин, английский бульдог, грейхаунд, уиппет, японский хин, ши тцу.

Менее 5 баллов. Если ты действительно заинтересован в результатах теста, попробуй ещё раз его пройти. Возможно, ты был недостаточно внимательным или откровенным.





Узнай себя 

СОВМЕСТИМ ЛИ ТЫ СО СВОЕЙ КОШКОЙ?

У тебя живет кошка? Это пушистое создание – тоже член семьи. Но при этом, как известно, она «гуляет она сама по себе». Кошку нельзя переделать, с ней можно только мирно сосуществовать. У каждой кошки, как и у человека, свой характер.

Английский психолог Дэвид Грин придумал тест для изучения совместимости кошек с их хозяевами. Состоит он из двух частей. Каждый вопрос имеет три варианта ответа: а) часто или всегда – 2 балла, б) иногда – 1 балл, в) редко или никогда – 0 баллов.

Часть 1.

Тест для кошки

1. Выбегает ли кошка к тебе на встречу, когда ты приходишь домой?
2. Твоей кошке нравится, когда её гладят?
3. Проявляет ли кошка интерес к твоим гостям?
4. Если твоя кошка попадает в незнакомую обстановку, сразу ли она начинает осваиваться?
5. Охотится ли твоя кошка (не только на мышей, но и на солнечных зайчиков, мух и т.д.)?
6. Убегает ли она из дома?
7. Быстро ли кошка отходит после наказания?

Суммируй баллы.

0-4 балла. У тебя независимая, самодостаточная кошка, из тех, которые гуляют сами по себе.

5-10 балла. Твоя кошка любит общение, ласку, внимание. По характеру она мягкая, домашняя.

11-14 балла. У тебя очень живая, общительная кошка. Она сама решает, во сколько тебе вставать в воскресенье, и активно добивается должного к себе отношения.

Теперь, когда ты подсчитал баллы твоей кошки и свои собственные, можно узнать вашу совместимость. Для этого из большего значения (не важно, чьё оно) вычти меньшее.

Полученная цифра не больше 3? Похоже, ты и твоя кошка полностью совместились друг с другом.

От 4 до 8 – каждый из вас пытается приспособить другого под свой характер и ритм жизни.

Больше 8 – у тебя с твоей любимицей явная несовместимость. Попытайся её понять, цени в ней личность, индивидуальность, самобытность, тогда и кошка будет любить и ценить тебя.

Часть 2.

Тест для хозяина

1. Легко ли ты находишь новых друзей?
2. Беспokoишься ли ты за будущее?
3. Возмущает ли тебя плохое обслуживание в магазинах, кафе, школьной столовой?
4. Умеешь ли ты говорить о своих чувствах?
5. Считаешь ли ты себя активным человеком?
6. Отстаиваешь ли ты свою точку зрения?
7. Любишь ли ты путешествовать?

Суммируй баллы.

0-4 балла. Ты – человек замкнутый, малообщительный, серьёзный. Тебе трудно найти общий язык с кошкой-лидером.

5-10 балла. Ты весел, предприимчив, энергичен. Тебе легко найти общий язык с кошкой любого склада.

11-14 балла. Ты лидер. А лидеры раздражают пассивные скрытные кошки.



Детская газета Республики Коми

Радуга

№24 (440)

28 декабря 2012 года

Главный редактор

В.В.Лях

Ответственный секретарь

С.А. Гладкая

Редактор

Д.А. Коюшев

Подписной индекс

52055

Цена свободная

Адрес редакции:

167982, г. Сыктывкар,

ул. К. Маркса, 229,

каб. 312, 313, 317

«РАДУГА».

Звоните (8-212) 24-52-38.

Электронный адрес:

radugnie@mail.ru

Сайт:

www.gazetaraduga.ru

Следующий

номер выйдет

18 января 2013 года

Выпуск осуществлен при финансовой поддержке Агентства РК по печати и массовым коммуникациям.

Учредители газеты «Радуга»: автономное учреждение Республики Коми «Редакция газеты «Радуга», Агентство РК по печати и массовым коммуникациям, ЗАО «Газета «Красное знамя», Коми Республиканское отделение Российского детского фонда.

Газета зарегистрирована Управлением Федеральной службы по надзору в сфере массовых коммуникаций, связи и охраны культурного наследия по Республике Коми. Серия ПИ индекс ТУ-11 №0008 от 29 августа 2008 года. Санитарно-эпидемиологическое заключение соответствия гигиеническим нормативам №11.ПЦ.09.953.П.000190.03.04 от 16.03.2004г.

Периодичность издания - два раза в месяц.

Время подписания в печать по графику - среда, 17.00, фактическое - среда, 17.00.

Газета отпечатана с готовых оригинал-макетов в ООО «Коми республиканская типография». 167009, г. Сыктывкар, ул. Савина, 81. Печать офсетная. Заказ №8657. Тираж 1181 экз.

Старый моряк Чарли Блэк:
 - Однажды мне пришлось одному защищаться от десяти акул!
 Девочка Элли:
 - Но, дядя! В прошлом году вы говорили о пяти акулах!
 - Ты, Элли, была еще слишком маленькой и не могла знать эту страшную правду.

- Вова, слезь с подоконника, а то упадёшь, и у тебя будет горб!
 - А что верблюд два раза с подоконника падал?

Сын разгадывает кроссворд: «Без неё не приготовишь блины», четыре буквы, первая «М». Ребёнок без колебаний пишет: «МАМА».

Учитель:
 - Вовочка, за сколько ты пробежишь 500 метров?
 Вовочка:
 - За 500 рублей!

- Мама! Мама! У меня больше не будет прыщей!
 - Почему?
 - Места больше нет!

Если хочешь стать звездой, сядь на ёлку!

Папа купает ребёнка, кричит из ванной маме:
 - Катя, он ест пену!
 Через пару минут...
 - Катя, она реально вкусная!



Пятиклассник Вахтанг требует затонировать окна в классе: «А то как лопухи сидим».

Жена что-то бубнит, глядя в телевизор, затем говорит мужу:
 - Представь, я, кажется, начала разговаривать с телевизором!
 Муж - компьютеру:
 - Представь, она разговаривает с телевизором!

«И чё?» – два слова, о которые разбиваются все доказательства.

«А то» – два слова, вновь спасающие все доказательства.

«Учитель сказал, что я совсем не знаю математики, и поставил мне в дневник какую-то цифру».

В кинотеатре:
 - Мальчик, ты у меня уже в пятый раз покупаешь билет!
 - Я же не виноват, что какая-то тётя на входе их все время врёт!

Папа спрашивает сына:
 - Сынок, а вы в садике тоже дерётесь?
 - Да.
 - И кто побеждает?
 - Воспитательница.

- Папа, а что такое зебра?
 - Э-э... Ну просто представь себе штрих-код на четырёх ногах.

Белый Медвежонок спрашивает у мамы-медведицы:
 - Мамуля, а зачем нам такая густая белая шуба?
 Белая Медведица ему отвечает:
 - Чтобы нас не замечали тюлени и мы не замерзали.
 Медвежонок спрашивает:
 - Мамочка, а зачем нам такие сильные когти и лапы?
 Медведица ему говорит:
 - Чтобы защищаться и чтобы нас боялись враги.
 Медвежонок почесал затылок, подумал и спрашивает:
 - Ну и зачем нам это всё? Мы же в зоопарке живём!

- Мам, а Дед Мороз когда приходит?
 - Ночью.
 - Сегодня?
 - Завтра.
 - Надеюсь, Снегурочки не будет.
 - Почему?
 - Ну почему-почему?! Потому, что она – не Дед Мороз!

Трёхлетний мальчик даёт другу конфеты:
 - Бери, сколько хочешь, только немного.
 - Ну, мальчик, проси, что хочешь?
 - Стереосистему.
 - С тебя стишок. Наша Таня громко плачет, уронила в речку... что?
 - Мячик.
 - Правильно мальчик, вот тебе мячик, а ты говоришь – стереосистему.



Подводим звёздные итоги 2012 года

По результатам анкетирования мальчишек и девчонок «Радуга» составила рейтинг самых популярных музыкантов и киношных личностей среди молодёжи нашей республики.

Лучший певец:

Мнения девчонок и мальчишек разделились. Мы даже думали сделать отдельные номинации, но всё же нашлись герои, которые нравятся большинству ребят, независимо от пола.



Баста

Noize MC



Иван Дорн



Нюша

Лучшая певица:

За первое место шла упорная борьба. После обработки каждой сотни анкет лидеры менялись, однако окончательный итог готов.



Селена Гомес




МакСим

Лучшая группа:

Список претендентов на попадание в тройку лучших показал, что больше всего молодёжь республики слушает рэп и дабстеп. Пока ребята выбирали, за какую именно группу проголосовать, в лидеры выбилась американская рок-группа.



«Linkin Park»



«Skrillex»



«AK-47»

Молодёжь отдаёт предпочтение зарубежным знаменитостям. В этом году на экраны вышло много интересных фильмов, и поэтому номинантов на победу было немало. Однако большее количество голосов получили следующие звёзды кино.

Лучший киноактёр:



Джонни Депп



Марио Касас



Дэниел Рэдклифф

Лучшая киноактриса:



Кристен Стюарт



Нонна Гришаева



Риз Уизерспун



Лучший сериал:

А вот здесь обошлось без сюрпризов. Мистика, приключения, интрига и Павел Приличный успешно справились с завоеванием телеаудитории.




«Закрытая школа»

«Универ. Новая общага»



«Папины дочери»



Интернет-герой года:

Абсолютным победителем стал **Максим Голополосов**, более известный как **«Макс +100500»**. Уже совсем не за горами встреча «Радуги» с популярным ведущим интернет-проекта.

Всего в анкетировании приняли участие 1000 человек (452 юноши и 548 девушек) в возрасте от 10 до 15 лет из разных уголков Республики Коми.